

RELATÓRIO ANUAL CIRCUNSTANCIADO

EXERCÍCIO DE 2021

PREFEITURA MUNICIPAL DE GRAVATÁ/PE
Palácio Joaquim Didier, 25 de agosto de 2022

Joselito Gomes da Silva
Prefeito do Município de Gravata

Apresentação

A Prefeitura Municipal de Gravatá entrega ao Tribunal de Contas do Estado de Pernambuco (TCE-PE), o Relatório Circunstanciado do exercício de 2021, conforme Resolução ATRICON nº 09/2018. O Relatório apresenta informações da Execução Orçamentária, Análises das Receitas e Despesas, Cronograma de Desembolso, Resultado Nominal, Aplicação em Saúde, Manutenção e Desenvolvimento do Ensino, Aplicação dos recursos no FUNDEB, Despesas com Pessoal e Dívida Consolidada. Nele também constam informações físico-financeiras sobre os recursos aplicados na Manutenção e Desenvolvimento do Ensino (MDE), no Fundo de Manutenção e Desenvolvimento da Educação Básica e de Valorização dos Profissionais da Educação (FUNDEB) e em Ações e Serviços Públicos de Saúde.

Esse Relatório é uma peça fundamental no processo de transparência e do compromisso de informar ao TCE-PE e a sociedade de uma forma geral sobre as ações da administração municipal, visando qualificar os serviços e procurar atender da melhor forma possível aos munícipes, cerca de 85.000 gravataenses.

Em janeiro de 2021, assumimos a gestão municipal com o compromisso de redirecionar as ações de governo para atender às principais reivindicações da população que apontava a necessidade de ampliar os serviços de saúde no município. Um desafio muito grande, principalmente, num período de Pandemia da COVID 19, além disso, tendo que administrar a prefeitura com um orçamento elaborado por outra administração, com prioridades diferentes de nosso plano de governo e, enfrentando um país com uma economia abalada, principalmente, com a volta da inflação e altos índices de desemprego.

Para enfrentar essa realidade, buscamos o apoio dos governos Estadual e Federal. Reunimos nossa equipe de trabalho e traçamos nossas metas na tentativa de enfrentar aquela realidade com muita determinação, responsabilidade fiscal, transparência nos atos públicos, consulta popular, definir prioridades, equilibrar as constas públicas, reduzindo gastos desnecessários e focar nas ações, principalmente, na área da saúde, assistência social, educação e incentivo ao empreendedorismo, visando a geração de emprego e renda para os munícipes. A economia da cidade gira entorno da construção civil, turismo, gastronomia, produção de flores e criação de cavalos, etc. Alguns desses setores foram diretamente atingidos pela Pandemia, reduzindo drasticamente suas atividades. Mas, foi no setor da construção civil que conseguimos avançar com ações de desburocratização e outros ajustes administrativos que resultaram na retomada dessa atividade e o município buscou atrair outros empreendimentos vieram se instalar em nossa cidade. Esse trabalho foi

reconhecido pelo SEBRAE que destacou Gravatá, num rol de onze cidades, como vice-campeão na categoria “Cidade Empreendedora”.

Com austeridade, Gravatá voltou a ser referência no cenário regional e observada pela população como uma cidade que está sendo administrada de forma diferente dos últimos anos, motivando a opinião pública a acompanhar mais de perto as ações de governo e, com isso, contribuir com a autoestima do cidadão e da cidadã gravataense. Para tanto, foi indispensável e urgente implantar um modelo de gerenciamento baseado no compromisso com as pessoas, com a sustentabilidade administrativa e adotarmos uma nova forma de governar o município. Ao cumprir a Lei de Responsabilidade Fiscal, a rigidez do regime de controle do fisco e o cumprimento rigoroso dos limites prudenciais de gastos deram novo fôlego às contas públicas, equilibrando despesas e receitas, gerando recursos próprios para realizar investimentos.

No entanto, vale ressaltar que o presente relatório mostra com transparência os resultados dos indicadores e metas de arrecadação e execução orçamentária, sendo prudente aqui destacar que muitas delas foram diretamente impactadas pela Pandemia do novo coronavírus em 2021, o que impossibilitou a continuidade de diversos projetos, bem como a revisão de outros, devido as restrições de atividades, devido ao cenário econômico e o direcionamento dos recursos e esforços de nossa equipe de governo para atender ao combate da Pandemia. Sabemos que o cenário futuro ainda é incerto, mesmo com o processo de implantação da vacinação contra a covid 19, adotado no País pelo governo federal. Por outro lado, a OMS alerta o mundo para o surgimento da Varíola dos Macacos (*Monkeypox*) que também pode provocar mais uma onda de desequilíbrio na retomada da economia.

Por outro lado, entendemos ser importante também destacar neste relatório que, em 2021, conseguimos concretizar a municipalização do trânsito de Gravatá. Assim sendo, vale destacar as principais ações desenvolvidas pelo Departamento Municipal de Trânsito, ligado à Secretaria de Segurança e Defesa Civil. Aquele órgão, planejou e desenvolveu duas frentes de atuações, como por exemplo: A primeira em sua esfera técnica, que promoveu ações diretamente por meio de intervenções no trânsito de forma propriamente dita. E, a segunda em sua esfera administrativa, que possibilitou ações técnicas e viabilizou o trabalho. Além disso, o Departamento de Trânsito atuou por meio de intervenções nas vias no município de Gravatá, buscando o aprimoramento e a segurança viária, como também para garantir fluidez e educação para o trânsito.

Destacamos abaixo as principais ações administrativas, promovidas na cidade:

1. Reestruturação do Departamento de Trânsito com atualização dos aspectos legais e técnicos;

2. Entrega dos certificados do curso de formação de Agentes de trânsito para Guarda Municipal de Gravatá;
3. Integração do Município de Gravatá ao Sistema Nacional de Trânsito;
4. Celebração de convênios de cooperação com o Detran/PE e DER/PE;
5. Adesão do Município de Gravatá ao Sistema de Notificação Eletrônica (SNE);
6. Contratação de sistema de tratamento de infrações de trânsito (Radar);
7. Contratação de talonário eletrônico;
8. Nomeação de agentes de trânsito para atuação no município;
9. Estruturação da JARI Municipal;
10. Criação de Projeto para estacionamento Rotativo em Gravatá.

Vale destacar que a Secretaria de Segurança e Defesa Civil também desenvolveu as seguintes ações, como:

1. Criação da Patrulha Maria da Penha;
2. Criação da Patrulha Rural;
3. Capacitação da Guarda Municipal SINESP/CAD – Atendimento ao Cidadão;
4. Capacitação da Guarda Municipal, curso de Proteção às mulheres em situação de risco – Maria da Penha;
5. Atuação de Guarda Municipal em rondas ostensivas na área urbana;
6. Curso de Moto-patrolhamento para a Guarda Municipal.

Além disso, tivemos ações da Coordenadoria de Proteção e Defesa Civil, ou seja:

1. Elaboração de relatórios do processo de estiagem para Operação Carro Pipa;
2. Relatório de inspeção e registro fotográfico do Rio Ipojuca;
3. Vistoria no Condomínio Privê Solar Champs-Élysées;
4. Vistoria nas passarelas da BR 232, a respeito dos exames de abelhas;
5. Atendimento às vítimas, produção de relatório a respeito da queda do elevador na localidade do CAIC;
6. Vistoria no antigo prédio do departamento de integração social, próximo à estação do artesão;
7. Reunião no gabinete do prefeito, com órgãos federais, estaduais e municipais para tratar da retirada das abelhas nas passarelas da BR 232;
8. Ação de retirada das abelhas nas passarelas da BR 232 e no Loteamento Ilha Energética e no Assentamento Nossa Sr^a. das Graças;
9. Reunião com a vigilância ambiental e Agência de Meio Ambiente para tratar do caso dos pombos na Praça da Matriz;
10. Vistoria no abastecimento d'água no hospital Dr. Paulo da Veiga Pessoa;
11. Encontro estadual de Defesa Civil em Gravatá;
12. Reunião com equipe técnica da 7^a Região Militar;

13. Reunião com equipe da Defesa Civil para atualizar o PLANCON – Plano de Contingência, dentre outras ações.

A Secretaria de Assistência Social e Juventude – SASJ, garante a oferta de serviços, programas, projetos e benefícios através da Proteção Social Básica e Especial de Média e Alta Complexidade de forma direta pela rede socioassistencial do município, verificando os riscos e as vulnerabilidades sociais a que estão sujeitos as famílias, bem como facilitar a potencialização para sua proteção e autonomia, como direciona o Sistema Único de Assistência Social – SUAS (2005), Política Nacional de Assistência Social – PNAS (2004), demais orientações, resoluções legislações vigentes.

O SUAS foi instituído para garantir proteção a família e indivíduos, visando a redução de danos e prevenção de vulnerabilidades e risco social, organiza suas ações de acordo com a Tipificação Nacional de Serviços Socioassistenciais, os Serviços são organizados por níveis de complexidade do SUAS:

1. Proteção Social Básica;
2. Proteção Social Especial de Média e Alta Complexidade.

Através da oferta dos serviços, visa garantir um trabalho social com famílias, de caráter continuado, com a finalidade de fortalecer a função protetiva das famílias, prevenindo a ruptura dos seus vínculos, promovendo seu acesso e usufruto de direitos e contribuir na melhoria de sua qualidade de vida. Prevê o desenvolvimento de potencialidades e aquisições das famílias e o fortalecimento de vínculos familiares e comunitários, por meio de ações de caráter preventivo, protetivo e proativo, além de Serviço de apoio, orientação e acompanhamento a famílias com um ou mais de seus membros em situação de ameaça ou violação de direitos.

Para execução desta Política em 2021, se fez necessário um reordenamento dos Serviços e Programas garantindo a realização das ações e garantia dos direitos mínimos sociais dos usuários de forma continuada, através da Proteção Social Básica, Proteção Social Especial, Gestão do CadÚnico/ Programa Bolsa Família, Gestão de Benefícios Eventuais, Gestão Financeira e da Gestão do SUAS.

O primeiro desafio a ser enfrentado foi a retomada do Programa Criança Feliz que estava suspenso pelo Governo Federal pela ausência de informações no Sistema por não realizarem as visitas domiciliares conforme determinava o Programa. Diante do fato, a Gestora da Pasta a Sra. Viviane Facundes, solicitou junto ao Ministério da Cidadania a retomada do Programa, comprometendo-se com o cumprimento de metas e prazos estabelecidos, qual solicitação foi deferida e em poucos meses de execução o Ministério da Cidadania regularizou o repasse do cofinanciamento para o acompanhamento das 800 famílias contempladas no Município.

A Proteção Social Básica previne situações de risco social por meio da organização e oferta de um conjunto de serviços, programas, projetos e benefícios socioassistenciais voltados para o desenvolvimento de potencialidades e aquisições das famílias e seus membros, bem como o fortalecimento de vínculos familiares e comunitários.

Assume como foco de atuação a ação preventiva, protetiva e proativa, reconhecendo a importância de responder as necessidades humanas de forma integral, inclusive na atenção as situações emergenciais.

O CRAS se caracteriza como a principal porta de entrada do SUAS, possibilitando o acesso de famílias à rede de proteção social de assistência social.

AÇÕES	META ATENDIDA
Famílias em Acompanhamento	4.000
Atendimentos individualizados	29.389
Concessão de Cestas Básicas	3.500
Concessão de Auxílio Natalidade	100 kits
Programa Leite de Todos	600 famílias beneficiadas (16.800 litros de leite / mês)
Famílias encaminhadas para atualização cadastral - CADÚNICO	3.112
Programa Criança Feliz	800 famílias acompanhadas

O Cadastro Único para Programas Sociais ou CadÚnico é um instrumento de coleta de dados e informações que objetiva identificar todas as famílias de baixa renda existentes no país para fins de inclusão em programas de assistência social e redistribuição de renda, dentre eles destacamos o Programa Auxílio Brasil como transferência de renda.

AÇÃO	DEZ/2021	AGOSTO/2022
Famílias Cadastradas no CADÚNICO	22.074	31.751
Famílias Beneficiadas pelo Programa Bolsa Família e Auxílio Brasil	12.537	20.630

Com apoio e sensibilidade da Gestão Municipal, o atendimento do CADÚNICO, foi descentralizado para os CRAS e para os distritos de Mandacaru, Uruçu-Mirim, Avencas e Lagoa do Fernando.

Na Proteção Especial de Média e Alta Complexidade tem como público famílias e indivíduos em situação de risco pessoal ou social, cujo direitos tenham sido

violados ou ameaçados, através de violência física, financeira ou psicológica, abuso ou exploração sexual, abandono, fragilização de vínculos, ou afastamento do convívio familiar, uso de substâncias psicoativas, cumprimento de medidas socioeducativas, situação de rua, situação de trabalho infantil, entre outras.

Suas ações visam a qualidade na atenção protetiva e de reinserção, a partir de duas modalidades de atenção:

1. Média complexidade: Existe uma violação de direitos, porém os vínculos familiares e comunitários não foram rompidos;
2. Alta complexidade, quando os vínculos são rompidos e há perda de referência e/ou ameaça com necessidade de retirada do núcleo familiar e/ou comunitário.

A Unidade de Referência da Média Complexidade em nosso Município é o Centro de Referência Especializado de Assistência Social – CREAS Unidade destinada a prestação de serviços a indivíduos e famílias em situação de risco pessoal ou social e violação de direitos.

Em 2021 realizamos as seguintes ações:

AÇÃO	META ATENDIDA
Famílias em Acompanhamento no PAEFI*	645 acompanhamentos
Atendimentos individualizados PAEFI	2.202
Abordagens de Rua	174
Quantidade de pessoas vitimadas (crianças, adolescentes, adultos e idosos)	89
Adolescentes em cumprimento de Medida Socioeducativa ou Liberdade Assistida	94

*Serviço de Proteção e Atendimento Especializado a Famílias e Indivíduos.

Durante a realização das Ações desta Secretaria, assumimos o desafio de buscar o envolvimento dos Profissionais da Política de Assistência em diferentes níveis hierárquicos, porém todos participando direta ou indiretamente da Gestão do SUAS em nosso Município.

Consideramos, sem dúvida que o grande "facilitador" durante todo o transcurso do trabalho foi o compromisso desses profissionais em Defesa do SUAS.

Apesar de todas as dificuldades vivenciadas por todo o ano, foi possível realizar o reordenamento dos Serviços e fortalecer os Profissionais do SUAS para que a execução das atividades, chegassem aos nossos usuários com qualidade e garantia de acessos a benefícios e serviços que proporcionassem a melhoria da qualidade de vida das comunidades referenciadas.

O objetivo geral do trabalho é o de melhorar a qualidade de vida dos usuários, na perspectiva de promoção, garantia de direitos e protagonismo social, através de novas práticas profissionais e organizacionais que implementem a execução dos serviços e Programas.

A Secretaria de Assistência Social e Juventude, considera que a Gestão da Política de Assistência em nosso Município, obteve êxito na execução de todas as atividades realizadas nos diversos Serviços da Proteção Social Básica e Proteção Social Especial de Alta e Média Complexidade e Gestão do SUAS, bem como, ampliação e reordenamento de todas as ações, garantindo aos usuários qualidade, integralidade e descentralização dos serviços.

A Secretaria de Saúde coordena a Política Pública de Saúde no âmbito municipal, a partir dos princípios e diretrizes estabelecidas no Sistema Único de Saúde (SUS) e com base o Plano Municipal de Saúde (PMS) em vigor (2018 a 2021), aprovado pelo Conselho Municipal de Saúde. Ao longo de 2021, as atividades desenvolvidas no campo da saúde pública municipal ocuparam diversas frentes de atuação, uma vez que, além de ser dado o início a uma nova gestão com a reestruturação/ estruturação de diversos serviços assistenciais de saúde, também marcou o começo da vacinação contra a COVID-19 e a necessidade de dar respostas quando do recrudescimento da Pandemia de Coronavírus em alguns momentos de 2021, em decorrência da circulação de novas variantes no território nacional.

A Secretaria de Saúde passou a contar com 44 Estabelecimentos Assistenciais de Saúde, com destaque a implantação de novos serviços:

1. Clínica da Mulher de Gravata, que passou a ofertar atendimentos especializados à mulher, tendo recebido apoio técnico por parte da Organização Panamericana de Saúde (OPAS), viabilizando a qualificação do quadro de atividades desenvolvidas pela unidade de saúde;
2. Implantação de 10 leitos de UTI para atendimento aos casos de COVID-19 que fortaleceu a Rede de Atenção à Saúde para o enfrentamento da Pandemia de Coronavírus, não apenas do município, mas também do Estado de Pernambuco, ampliando a referência na Atenção à Saúde Hospitalar;
3. Instalações do Centro de Vacinação e do Centro de Testagem que ampliaram o acesso das pessoas aos serviços preventivos e de diagnóstico precoce da COVID-19;
4. Instalação do Serviço de Atendimento Domiciliar (SAD), que levou

assistência à saúde para as pessoas acamadas e com dificuldade de locomoção; e,

5. Restauração com conclusão da obra relativa à Unidade de Pronto Atendimento de Gravatá 24 horas que se encontrava paralisada por mais de 05 anos.

A Atenção Primária à Saúde, porta de entrada dos usuários do SUS no sistema de saúde, após compor 100% das suas Equipes Técnicas, deu início ao processo de informatização e qualificação das unidades de saúde. A resolutividade também norteou a Atenção Primária à Saúde sendo implantado nas unidades básicas de saúde o Telecardio e procedimentos de pneumologia, tais como espirometria e outros testes relativos à capacidade pulmonar.

A reestruturação/estruturação possibilitou a ampliação de diversos atendimentos, conforme constata-se nas tabelas e nos gráficos abaixo:

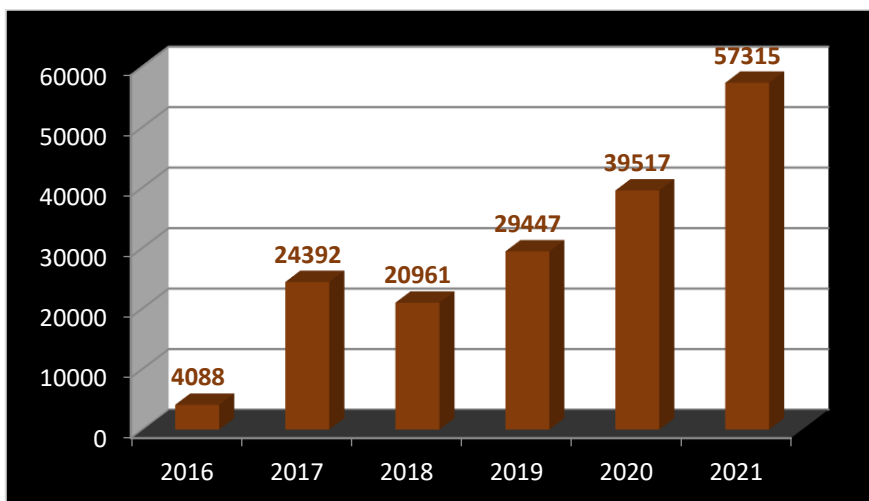
- **Atenção Primária à Saúde**

TABELA 01 - REGISTRO DE PRODUÇÃO DAS ATIVIDADES REALIZADAS PELA CATEGORIA PROFISSIONAL: AGENTES COMUNITÁRIOS DE SAÚDE, GRAVATÁ, 2016 A 2021

2017	2018	2019	2020	2021
252.954	422.836	389.920	316.390	453.216

Fonte: e-SUS AB/ 2022.

GRÁFICO 01 – REGISTRO DE PRODUÇÃO DAS ATIVIDADES REALIZADAS PELA CATEGORIA PROFISSIONAL: TÉCNICO DE ENFERMAGEM, GRAVATÁ, 2016 A 2021



Fonte: e-SUS AB/ 2022.

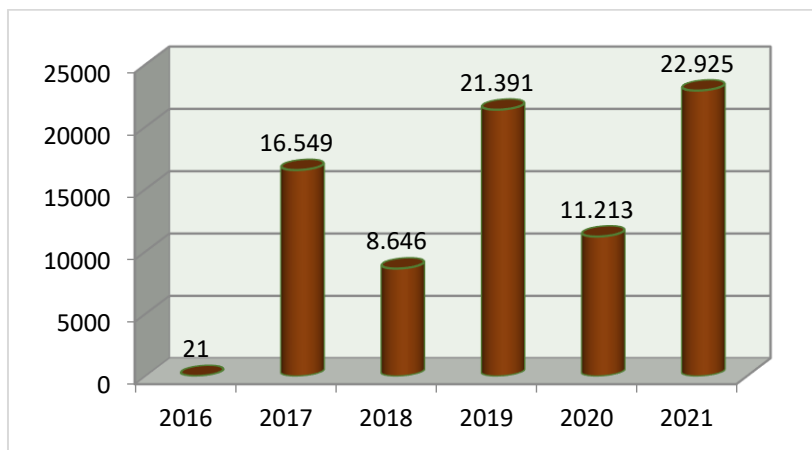
TABELA 02 – REGISTRO DE PRODUÇÃO DAS ATIVIDADES REALIZADAS PELA CATEGORIA PROFISSIONAL: ENFERMEIROS, GRAVATÁ, 2016 A 2021

2016	2017	2018	2019	2020*	2021
8.448	25.061	32.495	33.844	---	36.945

Fonte: e-SUS AB/ 2022.

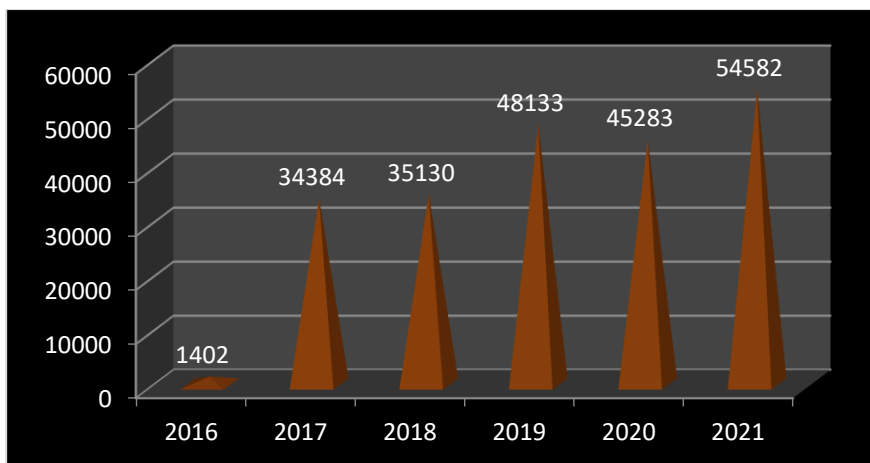
*Valor não resgatado

GRÁFICO 02 – REGISTRO DE PRODUÇÃO DAS ATIVIDADES REALIZADAS PELA CATEGORIA PROFISSIONAL: ODONTÓLOGOS, GRAVATÁ, 2016 A 2021



Fonte: e-SUS AB/ 2022.

GRÁFICO 03 – REGISTROS DE ATENDIMENTOS MÉDICOS NA ATENÇÃO PRIMÁRIA À SAÚDE, GRAVATÁ, 2016 A 2021



Fonte: e-SUS AB/ 2022.

TABELA 03 – REGISTRO DE PRODUÇÃO DA EQUIPE MULTIPROFISSIONAL, GRAVATÁ, 2018 A 2021

2016*	2017*	2018	2019	2020	2021
--	--	714	815	330	7.730

Fonte: e-SUS AB/ 2022.

*Não resgatados

- **Atenção Especializada em Saúde**

A Atenção Especializada em Saúde também apresentou tendência de crescimento em grande parte dos seus registros, apesar da Pandemia de Coronavírus em curso. As tabelas e os gráficos a seguir demonstram a mencionada expansão.

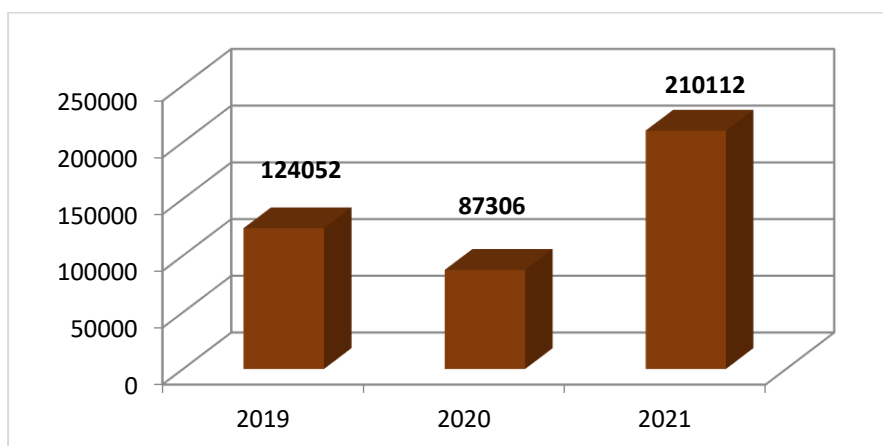
TABELA 03 – REGISTRO DE PRODUÇÃO DAS CONSULTAS MÉDICAS, EXCETO DA ESTRATÉGIA SAÚDE DA FAMÍLIA, REALIZADAS NO TERRITÓRIO DE GRAVATÁ, 2019 A 2021

ESPECIALIDADES MÉDICAS	2019	2020	2021
Endocrinologia e Metabologia	00	00	528
Ginecologia e Obstetrícia	1.716	2.377	2.864
Mastologia	00	00	329
Infectologia	363	203	304
Neurologia	131	532	651
Cardiologia	00	612	1.799
Pediatria	1.494	319	605
Clínica Médica*	112.918	79.684	182.478
Dermatologia	699	437	715
Psiquiatria	903	1.546	2.814
Reumatologia	00	00	720

Cirurgia Vascular	00	00	481
Cirurgia Geral	1.032	391	00
Otorrinolaringologia	782	262	789
Urologia	127	367	836
Radiologia por Imagem	79	00	1.605
Geneticista	77	00	00
Ortopedia	3.731	576	12.594
Total	124.052	87.306	210.112

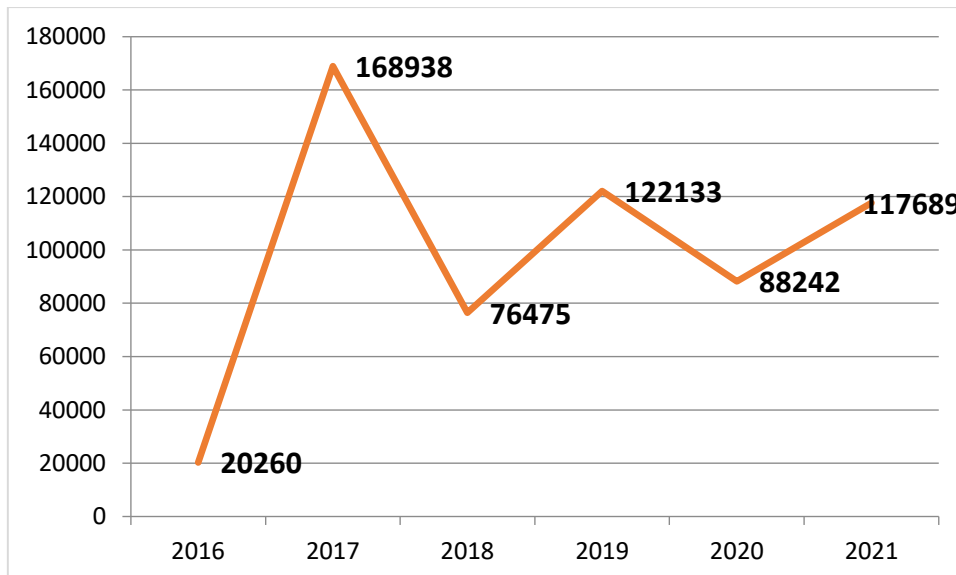
Fonte: Sistema de Informação Ambulatorial – Base Municipal/ 2022.
*Contabilizados atendimentos de plantão.

GRÁFICO 04 – REGISTRO DE PRODUÇÃO TOTAL DE CONSULTAS MÉDICAS (EXCETO ESTRATÉGIA SAÚDE DA FAMÍLIA) REALIZADAS NO TERRITÓRIO DE GRAVATÁ, 2019 A 2021.



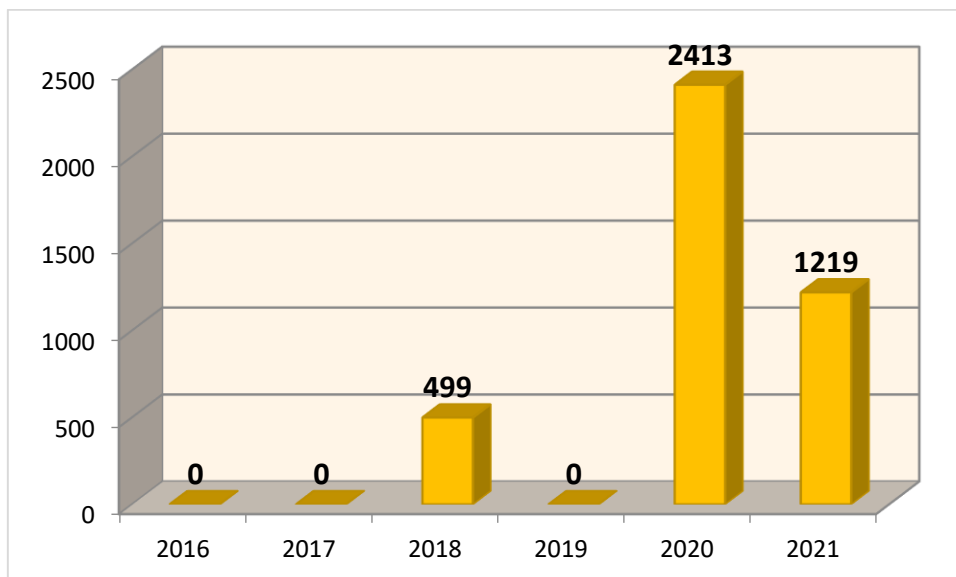
Fonte: Sistema de Informação Ambulatorial – Base Municipal/ 2022.

GRÁFICO 06 – REGISTRO DE PROCEDIMENTOS EM PATOLOGIA CLÍNICA, GRAVATÁ, 2016 A 2021.



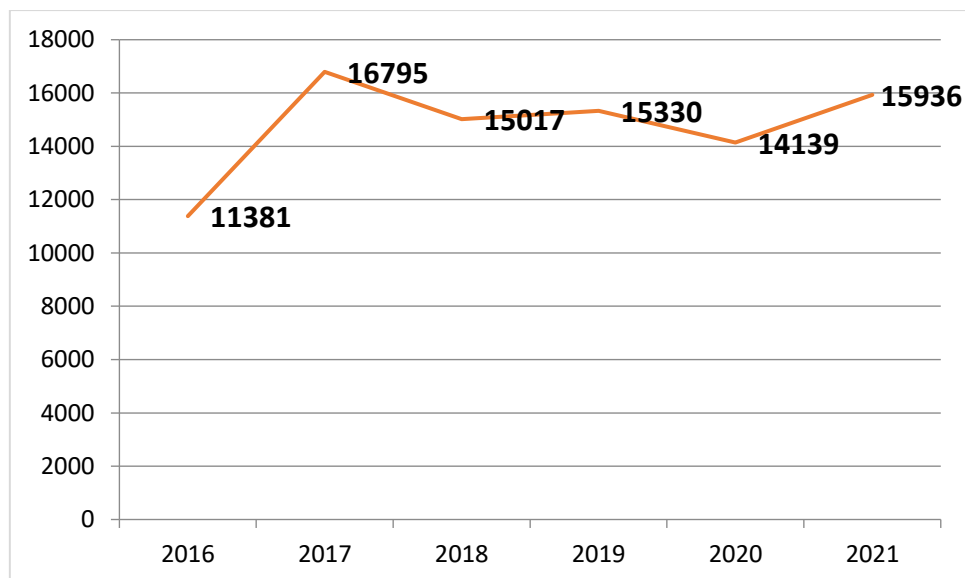
FONTE: DATASUS/ 2022.

GRÁFICO 07 – REGISTRO DE PROCEDIMENTOS DE ULTRASSONOGRAFIA, GRAVATÁ, 2016 A 2021.



FONTE: DATASUS/ 2022.

GRÁFICO 08 – REGISTRO DE PROCEDIMENTOS DE RAIIO-X, GRAVATÁ, 2016 A 2021.



FONTE: DATASUS/ 2022.

TABELA 04 – REGISTRO DE PRODUÇÃO DA CLÍNICA DA MULHER DE GRAVATÁ, POR ESPECIALIDADE, GRAVATÁ, 2021.

PROFISSIONAL POR CBO	TOTAL DE REGISTROS DE PRODUÇÃO
Enfermeiro Obstetra	676
Nutricionista	61
Médico Endocrinologista e Metabologista	528
Médico Ginecologista e Obstetra	1.941
Médico Mastologista	329
Psicólogo Clínico	717
Assistente Social	1.356
Técnico de Enfermagem	1.356
TOTAL	11.132

FONTE: Sistema de Informação Ambulatorial/ 2022.

TABELA 05 – REGISTRO DE PRODUÇÃO DA CLÍNICA DE FISIOTERAPIA DE GRAVATÁ, POR ESPECIALIDADE, GRAVATÁ, 2019, 2020 E 2021.

PROFISSIONAL POR CBO	REGISTRO TOTAL DE PRODUÇÃO			
	2019	2020	2021	TOTAL
Fisioterapeuta Geral	8.007	5.404	8.563	21.974

FONTE: Sistema de Informação Ambulatorial/ 2022.

TABELA 06 – REGISTRO DE PRODUÇÃO DO CENTRO DE TESTAGEM E ACOLHIMENTO/ SERVIÇO ASSISTENCIAL ESPECIALIZADO DE GRAVATÁ, POR ESPECIALIDADE, GRAVATÁ, 2021.

PROFISSIONAL POR CBO	REGISTRO TOTAL DE PRODUÇÃO			
	2019	2020	2021	TOTAL
Enfermeiro	15.079	4.135	4.748	23.962
Médico Infectologista	363	203	304	870
Psicólogo Clínico	827	538	478	1.843
Técnico de Enfermagem	537	429	305	1.271
TOTAL	16.806	5.305	5.835	27.946

FONTE: Sistema de Informação Ambulatorial/ 2022.

TABELA 07 – REGISTRO DE PRODUÇÃO DO “POSTO 1” FERNANDO DA VEIGA PESSOA, GRAVATÁ, POR ESPECIALIDADE, GRAVATÁ, 2019 A 2021.

PROFISSIONAL POR CBO	REGISTRO TOTAL DE PRODUÇÃO			
	2019	2020	2021	TOTAL
Nutricionista	58	122	241	421
Fonoaudiólogo	00	00	177	177
Médico Neurologista	131	532	337	1.000
Médico Cardiologista	00	612	1.799	2.411

Médico Pediatra	1.494	319	605	2.418
Médico Clínico	4.860	2.427	4.088	11.375
Médico Psiquiatra	719	824	2.013	3.556
Médico Dermatologista	699	437	715	1.851
Médico Reumatologista	00	00	720	720
Médico Cirurgião Cardiovascular	00	00	481	481
Médico Cirurgião Geral	953	391	00	1.344
Médico Ginecologista e Obstetra	1.518	1.718	923	4.159
Médico Otorrinolaringologista	782	262	789	1.833
Médico Urologista	127	367	836	1.330
Médico especializado em Radiologia e Diagnóstico por Imagem	79	00	1.605	1.684
Cirurgião Dentista	00	00	8.537	8.537
Psicólogo Clínico	00	00	901	901
Técnico de Enfermagem	4.704	5.933	21.204	31.841
Total	16.124	13.944	45.971	76.039

FONTE: Sistema de Informação Ambulatorial/ 2022.

TABELA 08 – REGISTRO DE PRODUÇÃO POR CATEGORIA PROFISSIONAL DO CENTRO DE ATENÇÃO PSICOSSOCIAL II NOVA VIDA, GRAVATÁ, 2019 A 2021.

PROFISSIONAL POR CBO	REGISTRO TOTAL DE PRODUÇÃO			
	2019	2020	2021	TOTAL

Enfermeiro	583	167	1.924	2.674
Terapeuta Ocupacional	14.905	1.875	00	16.780
Médico Psiquiatra	184	722	801	1.707
Pedagogo	00	00	1.201	1.201
Psicólogo Clínico	815	884	734	2.433
Assistente Social	399	123	460	982
Técnico de Enfermagem	1.302	2.398	2.622	6.322
TOTAL	18.188	6.169	7.742	32.099

FONTE: Sistema de Informação Ambulatorial/ 2022.

TABELA 09 – REGISTRO DE PRODUÇÃO POR CATEGORIA PROFISSIONAL DO CENTRO DE ESPECIALIDADES ODONTOLÓGICAS DE GRAVATÁ, GRAVATÁ, 2019 A 2021.

PROFISSIONAL POR CBO	REGISTRO TOTAL DE PRODUÇÃO			
	2019	2020	2021	TOTAL
Cirurgião Dentista – Clínico Geral	00	00	313	313
Cirurgião Dentista – Endodontista	1428	761	1393	3582
Cirurgião Dentista – Odontopediatra	774	461	733	1968
Cirurgião Dentista – Periodontista	1758	1105	2042	4905
Cirurgião Dentista – Protésista	2962	8226	0	11188
Cirurgião Dentista – Traumatologista Buxomaxilofacial	1262	476	420	2158
Cirurgião Dentista – Odontologia para pessoas com deficiência	3744	572	1376	5692
TOTAL	11928	11601	6277	29806

FONTE: Sistema de Informação Ambulatorial/ 2022.

TABELA 10 – REGISTRO DE PRODUÇÃO POR CATEGORIA PROFISSIONAL DO CENTRO DE INCLUSÃO DE GRAVATÁ (CIG), GRAVATÁ, 2019 A 2021.

PROFISSIONAL POR CBO	REGISTRO TOTAL DE PRODUÇÃO			
	2019	2020	2021	TOTAL
Fisioterapeuta geral	1070	455	822	2347
Terapeuta ocupacional	990	623	0	1613

Profissional de Educação Física na Saúde	398	255	1276	1929
Médico Neurologista	0	0	314	314
Médico Clínico	115	0	0	115
Médico Geneticista	77	0	0	77
Pedagogo	0	45	1344	1389
Psicopedagogo	1955	370	1068	3393
Psicólogo Clínico	2075	1652	3422	7149
Assistente social	54	128	865	1047
Massoterapeuta	0	0	212	212
Total	6734	3528	9323	19585

FONTE: Sistema de Informação Ambulatorial/ 2022.

TABELA 11 – REGISTRO DE PRODUÇÃO POR CATEGRIA PROFISSIONAL DO HOSPITAL MUNICIPAL DE GRAVATÁ DR PAULO DA VEIGA PESSOA, GRAVATÁ, 2019 A 2021.

PROFISSIONAL POR CBO	REGISTRO TOTAL DE PRODUÇÃO			
	2019	2020	2021	TOTAL
Enfermeiro	73	3321	0	3394
Médico Clínico	107943	77257	178390	363590
Médico Cirurgião Geral	79	0	0	79
Médico Ginecologista e Obstetra	198	659	0	857
Médico Ortopedista e Traumatologista	3731	576	12594	16901
Biomédico	119423	86743	112884	319050
Farmacêutico Analista Clínico	3106	1739	1076	5921

Técnico de Enfermagem	147368	95564	30782	273714
Auxiliar de Enfermagem	0	6135	83125	89260
Total	381921	271994	418851	1072766

FONTE: Sistema de Informação Ambulatorial/2022.

TABELA 12 – REGISTRO DE PROCEDIMENTOS DO SAMU/ 192, GRAVATÁ, 2021.

PROCEDIMENTOS SAMU/ 192	
TOTAL	5.660

Fonte: DATASUS, 2022.

TABELA 13 – REGISTROS DE ATENDIMENTOS URGÊNCIA REALIZADOS NA UPA DE GRAVATÁ 24 HORAS ATÉ 11 DE JANEIRO DE 2022 (INAUGURADA EM 29.12.2021), GRAVATÁ, 2021.

PROCEDIMENTOS UPA DE GRAVATÁ 24 HORAS (DE 29 DE DEZEMBRO/ 2021 ATÉ 11 DE JANEIRO/ 2022)	14.512	MÉDIA DE PROCEDIMENTOS/ DIA
TOTAL		1.037

FONTE: Sistema de Informação Ambulatorial/ 2022.

TABELA 14- REGISTRO DE PRODUÇÃO DAS EQUIPES EMAD E EMAP (SAD), GRAVATÁ, 2021

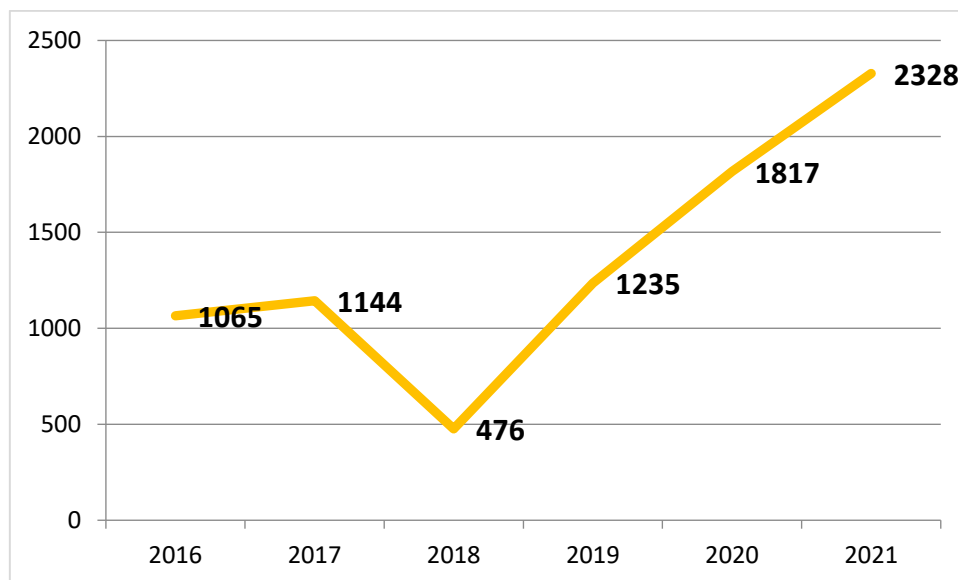
DETALHAMENTO DA EQUIPE	TOTAL DE REGISTROS
Equipe Multidisciplinar de Atenção Domiciliar (EMAD)	2.742
Equipe Multidisciplinar de Apoio (EMAP)	820
TOTAL	3.562

TABELA 15 – REGISTRO DE PROCEDIMENTOS HOSPITALARES OCORRIDOS NO TERRITÓRIO, GRAVATÁ, 2021.

INTERNAMENTOS HOSPITALARES	927	TOTAL DE INTERNAMENTOS POR TRATAMENTO DE INFECÇÃO PELO CORONAVIRUS – COVID-19
TOTAL		339
		TOTAL DE PARTOS (NORMAIS E CESARIANOS)
		99
		TOTAL DE INTERNAMENTOS EM UTI
		156

FONTE: TABNET/ 2021.

GRÁFICO 05 – REGISTRO DE PROCEDIMENTOS: ELETROCARDIOGRAMA, GRAVATÁ, 2016 A 2021.



FONTE: DATASUS/2022.

Com a expansão da Rede de Atenção à Saúde, houve a necessidade de aperfeiçoar o ambiente de acolhimento às cidadãs e aos cidadãos que buscavam agendar atendimentos especializados em saúde. Por isso, foi inaugurada Central Municipal de Regulação Assistencial de Saúde, que passou a promover conforto e humanização aos trabalhadores do setor e à população que procurava o serviço.

O processo de reestruturação/ estruturação da Secretaria de Saúde também foi extensivo aos setores administrativos, de vigilância em saúde, ao controle e a participação social.

Do ponto de vista administrativo, o planejamento estratégico e comunicativo foi adotado de maneira decisiva, com esforços direcionados para a construção do Plano Municipal de Saúde que passou a vigorar em 2022 até 2025. Esse instrumento considerou o Plano de Governo, do prefeito eleito em 2020, as propostas aprovadas na 10ª Conferência Municipal de Saúde, ocorrida em 2021 que contou com a participação de mais de 11 mil pessoas, e as análises técnicas desenvolvidas pelas Equipes de Trabalho da Secretaria de Saúde, considerando os dados sociodemográficos e o perfil epidemiológico do município de Gravata.

Foi instalado o monitoramento participativo, que sistematicamente avalia o desenvolvimento da Política de Saúde no âmbito do município. A Ouvidoria do SUS foi implantada acolhendo diversas demandas da população e buscando as soluções necessárias.

O Conselho Municipal de Saúde foi renovado e prosseguiu em plena atuação, deliberando perante a Política de Saúde e cumprindo com o seu papel fiscalizador. Pautada pela transparência, em 2021, a Secretaria de Saúde de Gravata realizou três audiências públicas de saúde na Câmara de Vereadores, conforme prevê a legislação em vigor, demonstrando investimento do Tesouro Municipal no setor de saúde na ordem de 17,18%, os serviços ofertados e os resultados obtidos no período.

A Vigilância em Saúde apresentou diversas inovações tecnológicas, passando a aplicar o geoprocessamento como ferramenta para a distribuição de casos confirmados de diversas patologias e agravos à saúde, além do acompanhamento das ações de vigilância sanitária e de vigilância ambiental.

Algumas metas foram alcançadas, destacando-se: a diminuição da mortalidade infantil, a redução de gestantes adolescentes, a não ocorrência de mortes maternas, a ampliação da cobertura de citologias oncológicas, dentre outras. Porém, outros desafios persistiram, devendo ser priorizados para os anos seguintes, tais como: aperfeiçoamento de programas de saúde (combate as arboviroses, eliminação da sífilis congênita, redução da Tuberculose e eliminação da Hanseníase, além da ampliação da Rede de Atenção à Saúde



Mental), ampliação/ garantia da oferta de exames de mamografia e aprimoramento dos registros relativos às coberturas vacinais.

TEMAS A SEREM APRESENTADOS:

- RECEITA ORÇAMENTÁRIA;
- DESPESA ORÇAMENTÁRIA;
- RECEITA CORRENTE LÍQUIDA;
- DETALHAMENTO DA RECEITA CORRENTE LÍQUIDA;
- EXECUÇÃO ORÇAMENTÁRIA;
- EXECUÇÃO ORÇAMENTÁRIA POR ÓRGÃO;
- METAS DE ARRECADAÇÃO;
- CRONOGRAMA DE DESEMBOLSO;
- RESULTADO PRIMÁRIO;
- RESULTADO NOMINAL;
- RECURSOS EM AÇÕES E SERVIÇOS PÚBLICOS DE SAÚDE;
- APLICAÇÃO DE RECURSOS NA MANUTENÇÃO E DESENVOLVIMENTO DO ENSINO;
- RECURSO DO FUNDEB;
- DESPESAS COM PESSOAL;
- DÍVIDA CONSOLIDADA.

RECEITA ORÇAMENTÁRIA
Lei 4.320/64, Art.2º, §§1º e 2º

Receita Arrecadada

Ano	2020	2021
RECEITAS CORRENTES	200.416.646,81	235.418.158,14
RECEITAS DE CAPITAL	15.427.839,06	848.091,80

Média Mensal Receita Arrecadada até 3º Quadrimestre/2021

Receita Orçamentária	R\$ 236.266.249,94
Média Mensal	R\$ 19.688.854,16

DESPESA ORÇAMENTÁRIA
Lei 4.320/64, Art.2º, §1º e 2º

Despesa Realizada em Exercícios Anteriores

Exercício	Empenhado	Liquidado
2020	201.152.398,63	201.152.398,63

Despesa até 3º Quadrimestre/2021

Despesa Orçamentária	220.192.152,50	220.192.152,50
Média Mensal	18.349.346,04	18.349.346,04

RECEITA CORRENTE LIQUIDA

É o somatório das receitas tributárias, de contribuições, patrimoniais, industriais, agropecuárias, de serviços, transferências correntes e outras receitas também correntes, deduzidas as parcelas entregues aos Municípios por determinação constitucional. É apurada somando-se as receitas arrecadadas no mês em referência e nos onze anteriores. (LRF, art. 2º, IV e § 3º).

Receita Corrente Líquida (RCL) arrecadada em Exercícios Anteriores

Exercício	Valores
2020	180.444.965,42

Receita Corrente Líquida arrecadada até o 3º Quadrimestre/2021

Receita Corrente Líquida	208.301.771,36
Média Mensal	17.358.480,95

DETALHAMENTO DA RECEITA CORRENTE LÍQUIDA

JANEIRO – 2021	FEVEREIRO – 2021	MARÇO – 2021	ABRIL – 2021
13.524.806,88	16.800.951,24	18.224.779,35	16.784.002,26
MAIO – 2021	JUNHO – 2021	JULHO – 2021	AGOSTO – 2021
15.727.897,80	16.062.802,77	18.257.538,29	18.006.574,27
SETEMBRO	OUTUBRO – 2021	NOVEMBRO – 2021	DEZEMBRO – 2021
17.969.489,53	16.809.838,65	18.027.075,10	22.106.015,22
TOTAL GERAL		208.301.771,36	

EXECUÇÃO ORÇAMENTÁRIA

Receitas Arrecadadas	
Receitas Correntes (I)	234.409.367,83
Receita de Impostos, Taxas e Contribuições de Melhorias	46.135.898,00
Receita de Contribuições	13.443.915,40
Receita Patrimonial	3.509.787,52
Receita Agropecuária	0,00
Receita Industrial	0,00
Receita de Serviços	415.095,18
Transferências Correntes	169.761.644,74
Outras Receitas Correntes	1.143.026,99
Receitas de Capital (II)	848.091,80
Operações de Crédito	0,00
Alienação de Bens	0,00
Amortização de Empréstimos	0,00
Transferências de Capital	848.091,80
Outras Receitas de Capital	0,00
Receitas Correntes Intra (III)	18.474.762,24
Contribuições (Intra)	18.474.762,24
Deduções (IV)	-17.465.971,93
Deduções do FUNDEB	-17.465.971,93
Total (V) = (I+II+III-IV)	236.266.249,94

EXECUÇÃO ORÇAMENTÁRIA

Despesas Liquidadas Por Órgão	
010100 – PODER LEGISLATIVO	8.180.613,75
010200 – FUNDO ESPECIAL DA CÂMARA - FECAM	111.522,95
020100-GABINETE DO PREFEITO	1.992.297,66
020200-PROCURADORIA GERAL DO MUNICÍPIO	1.510.465,90
020300–GABINETE DE GOVERNO E PARTICIPAÇÃO SOCIAL	699.107,03
020400–GABINETE DE COMUNICAÇÃO SOCIAL E IMPRENSA	769.683,40
020500–CONTROLADORIA GERAL DO MUNICÍPIO	474.560,95
020600-SECRETARIA DE ADMINISTRAÇÃO	2.540.906,99
020700-SECRETARIA DE FINANÇAS	23.554.093,02
020800 – SECRETARIA DE PLANEJAMENTO E ORÇAMENTO	185.230,98
020900-SECRETARIA DA MULHER	356.767,20
021000-SECRETARIA DE MEIO AMBIENTE E DESENVOLVIMENTO RURAL	5.165.344,35
021100-SECRETARIA DE EDUCAÇÃO	12.053.168,08
021101-FUNDEB	50.232.677,78
021200-SECRETARIA DE INFRAESTRUTURA, MOBILIDADE E CONTROLE URBANO	21.024.875,23
021300– SECRETARIA DE SEGURANÇA E DEFESA CIVIL DO MUNICÍPIO	5.578.904,64
021400 – SECRETARIA DE TURISMO, CULTURA, ESPORTE E LAZER	1.587.502,27
021500 – SECRETARIA DE DESENVOLVIMENTO ECONÔMICO	1.637.217,82
021600 – SECRETARIA DE ASSISTÊNCIA SOCIAL E JUVENTUDE	0,00
021700 – SECRETARIA DE SAÚDE	0,00
021800 – FUNDO MUNICIPAL DE SAÚDE	54.356.593,47
021900 – FUNDO MUNICIPAL DE ASSISTÊNCIA SOCIAL	3.668.278,88
022024 – IPSEG – FUNDO PREVIDENCIÁRIO	138.024,10
022025 – IPSEG – FUNDO FINANCEIRO	23.228.196,74
022100 – FUNDECA	1.146.119,31
022500 – AGÊNCIA MUNICIPAL DO MEIO AMBIENTE	0,00
Total (IV)	220.192.152,50

EXECUÇÃO ORÇAMENTÁRIA E FINANCEIRA

Superávit Financeiro do Exercício Anterior (V)	14.692.087,24
Superávit Financeiro Apurado Até o Quadrimestre (VI) = (III-IV)	16.074.097,44
Restos a Pagar Não Processados (VII)	0,00
Superávit (VIII) = (V+VI -VII)	30.766.184,68

METAS DE ARRECADAÇÃO

Lei Complementar nº 101/2000, Art. 8º e Art.13

Receitas Orçamentárias	Previsão	Arrecadação
Receitas Correntes (I)	257.726.400,00	234.409.367,83
Receita, Impostos, Taxas e Contribuições de Melhorias	49.223.000,00	46.135.898,00
Receita de Contribuições	16.587.400,00	13.443.915,40
Receita Patrimonial	4.681.000,00	3.509.787,52
Receita Agropecuária		0,00
Receita Industrial		0,00
Receita de Serviços	804.000,00	415.095,18
Transferências Correntes	163.847.000,00	169.761.644,74
Outras Receitas Correntes	22.584.000,00	1.143.026,99
Receitas de Capital (II)	14.480.000,00	848.091,80
Operações de Crédito	1.000.000,00	0,00
Alienação de Bens	0,00	0,00
Amortização de Empréstimos	0,00	0,00
Transferências de Capital	13.480.000,00	848.091,80
Outras Receitas de Capital	0,00	0,00
Receitas Correntes Intra (III)	8.208.000,00	18.474.762,24
Contribuições (Intra)	8.208.000,00	18.474.762,24
Deduções (IV)	-15.316.400,00	-17.465.971,93
Deduções do FUNDEB	-15.316.400,00	-17.465.971,93
Total (V) = (I+II+III-IV)	265.098.000,00	236.266.249,94

CRONOGRAMA DE DESEMBOLSO
Lei Complementar nº 101/2000, Art. 8º e Art.13

Despesas Orçamentárias	Fixadas	Realizadas
Despesas Correntes(I)	136.415.984,00	193.716.776,36
Pessoal e Encargos Sociais	136.165.000,00	137.651.374,40
Juros e Amortização da Dívida	161.000,00	3.266.559,38
Outras Despesas Correntes	89.984,00	52.798.842,58
Despesas de Capital (II)	31.488.000,00	23.500.220,66
Investimentos	20.763.000,00	10.998.935,35
Inversões Financeiras	0,00	0,00
Amortização da Dívida Fundada Interna	10.725.000,00	12.501.285,31
Reserva de contingência (III)	7.300.000,00	0,00
Reserva de contingência	7.300.000,00	0,00
Total (IV) = (I+II+III)	265.098.000,00	217.216.997,02

RESULTADO PRIMÁRIO
Lei Complementar nº 101/2000, Art. 53, III

Receitas Primárias	Previsão Atualizada	Jan a Dez /2021
Receitas Correntes (I)	242.410.000,00	216.943.395,90
Aplicações Financeiras (II)	1.847.000,00	3.486.117,13
Outras Receitas Financeiras (III)	0,00	0,00
Receitas Primárias Correntes (IV) = I-II-III	240.563.000,00	213.457.278,77
Receitas de Capital (V)	14.480.000,00	848.091,80
Alienação de Bens	0,00	0,00
Transferências de Capital	13.480.000,00	848.091,80
Operações de Crédito (VI)	1.000.000,00	0,00
Receitas Primárias de Capital VII= (V-VI)	13.480.000,00	848.091,80
RECEITA PRIMÁRIA TOTAL VIII = (IV + VII)	254.043.000,00	214.305.370,57

Despesas Primárias	Dotação Atualizada	Jan a Dezembro /2021
Despesas Primárias Correntes (IX)	220.202.645,74	183.481.128,02
Despesas Primárias de Capital (X)	17.691.418,90	10.998.935,35
Reserva de Contingência (XII)	0,00	0,00
Despesas Primárias XIII = (IX + X + XII)	237.894.064,64	194.480.063,37
Restos a Pagar Pagos (XIV)	-	4.780.928,28
RESULTADO PRIMÁRIO XV = (VIII – XIII – XIV)	-	15.044.378,92

RESULTADO NOMINAL
Lei Complementar nº 101/2000, Art. 53, III

Dívida Fiscal	Em 31 dezembro 2020	Jan a dez/2021
Dívida Consolidada (I)	73.038.013,63	62.082.709,91
Deduções (II = A-B)	0,00	14.096.206,71
Disponibilidade de Caixa Bruta (A)	22.543.789,43	31.930.609,25
(-) Restos a Pagar Processados (B)	23.092.898,70	17.834.402,54
Dívida Consolidada Líquida (III = I – II)	73.038.013,63	47.986.503,20
RESULTADO NOMINAL (C)		25.051.510,43
Variação do Saldo RPP – Restos a Pagar Pagos (D)		5.258.496,16
Resultado Nominal Ajustado (= C – D)		19.793.014,27

APLICAÇÃO DE RECURSOS EM AÇÕES E SERVIÇOS PÚBLICOS DE SAÚDE

Lei Complementar N° 141/2012

Art. 7º Os Municípios aplicarão anualmente em ações e serviços públicos de saúde, no mínimo **15%** (quinze por cento), da arrecadação dos impostos.

Aplicação em Ações e Serviços de Saúde – 2021

Aplicação dos Recursos	3º quadrimestre
1. Despesa Própria com Saúde	21.903.189,18
2. Total da Receita Bruta de Impostos	127.502.038,61
3. Aplicação em Saúde (= 1 / 2 x 100)	17,18%

APLICAÇÃO DE RECURSOS NA MANUTENÇÃO E DESENVOLVIMENTO DO ENSINO

Constituição Federal, Art. 212 e LDB, Art. 72

Art. 212 da Constituição Federal

“... e os Municípios **25%** (vinte e cinco por cento), no mínimo, da receita resultante de impostos, compreendida a proveniente de transferências, na manutenção e desenvolvimento do ensino.”

Despesas com Manutenção de Desenvolvimento do Ensino – 2021

Aplicação dos Recursos	3º quadrimestre
1. Total Aplicado na Manutenção e Desenvolvimento do Ensino–M.D.E.	31.345.939,79
2. Total da Receita Bruta de Impostos	132.033.789,33
3. Percentual aplicado na M.D.E [(=1/2)X100]	23,74%

APLICAÇÃO DOS RECURSOS DO FUNDEB – MAGISTÉRIO DA EDUCAÇÃO BÁSICA

Lei Nº 14.113, de 25 de dezembro de 2020

Art. 26. Proporção não inferior a **70%** (setenta por cento) dos recursos anuais totais dos Fundos referidos no art. 1º desta Lei será destinada ao pagamento, em cada rede de ensino, da remuneração dos profissionais da educação básica em efetivo exercício.

Despesas com Pagamento dos Profissionais do Magistério – 2021

Aplicação dos Recursos	3º quadrimestre
1. Pagamento dos Profissionais do Magistério	31.404.326,57
2. Receita do FUNDEB	44.211.894,42
3. Percentual de Recursos Aplicados (= 2 / 1 X 100)	71,03%

DESPESAS COM PESSOAL

Constituição Federal, Art. 169, *caput*
Lei Complementar nº 101/2000, Art. 19, III e Art. 20, III

Art. 18, § 2º – A despesa total com pessoal será apurada somando-se a realizada no mês em referência com as dos onze imediatamente anteriores, adotando-se o regime de competência.

Art's. 19 e 20 da LRF – Lei Complementar nº 101/2000.
Para os fins do disposto no *caput* do art. 169 da Constituição, a despesa total com pessoal, em cada período de apuração e em cada ente da Federação, não poderá exceder os percentuais da receita corrente líquida.

Limite Máximo **54%** Poder Executivo
Limite Prudencial **51,3%**

Descrição	3º Quadrimestre
Total da Despesa com Pessoal	107.465.274,21
Receita Corrente Líquida	208.301.771,36
Percentual Atingido	51,59%

DÍVIDA CONSOLIDADA

Dívida Consolidada	Até o 3º Quadrimestre 2021
Dívida Consolidada - DC (I)	62.082.709,91
Deduções	14.096.206,71
Dívida Consolidada Líquida (II)	47.986.503,20
Receita Corrente Líquida – RCL	210.501.771,36
% da DC sobre a RCL (I/RCL)	29,80
% da DCI sobre a RCL (II/RCL)	23,04

CONSIDERAÇÕES FINAIS

As ações da gestão municipal foram pautadas nos preceitos que regem a Administração Pública, sempre em consonância com o Tribunal de Contas de Pernambuco – TCE/PE. O presente Relatório esboça de forma sucinta, dados e resultados da Prefeitura Municipal de Gravatá, no exercício de 2021.

Gravatá/PE, 22 de agosto de 2021.

Joselito Gomes da Silva
Prefeito do Município de Gravatá/PE